



XTREME

Piraja

Läsarundersökning av Piraja

Juni 2010

Piraja räckvidd – 150 300 ¹⁾

¹⁾ Avrundat till närmsta 100-tal. Beräknat på statistik från Skolverket / utgivningsorter



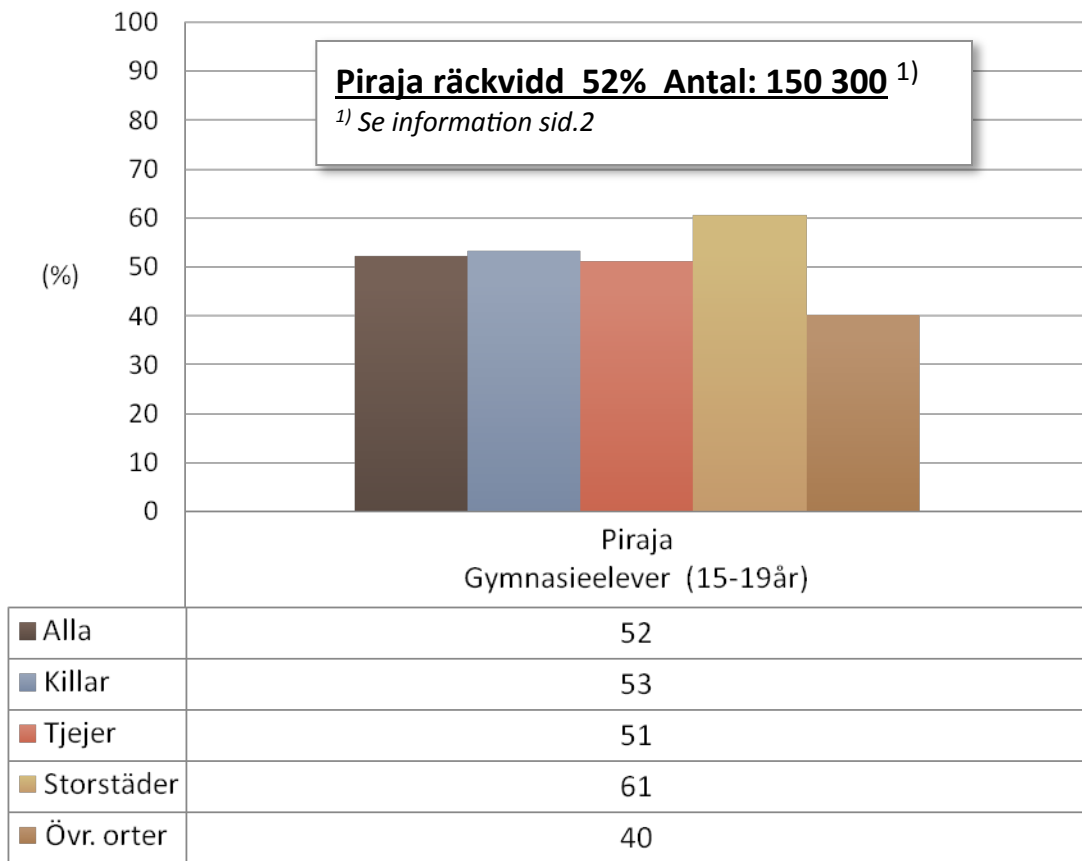
Piraja

Enligt Statistik från Skolverket så har Piraja en täckning på 73% av landets alla gymnasieskolor beräknat på Pirajas utgivningsorter och antal elever. Beräknat på 394 771 studerande vid Landets gymnasieskolor skolåret 2009/2010. Det medför en täckning på **288 267** elever. Av dessa så uppger **52%** att de läst tidningen Piraja.

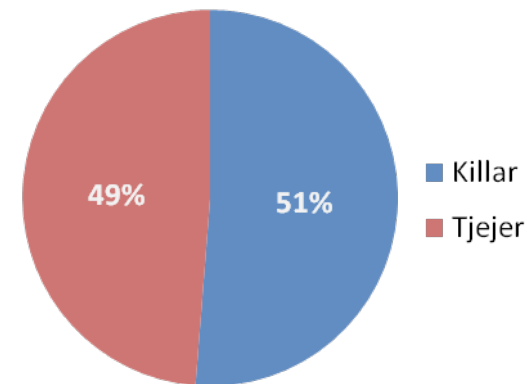
Räckvidd – Piraja

Läst eller tittat i...

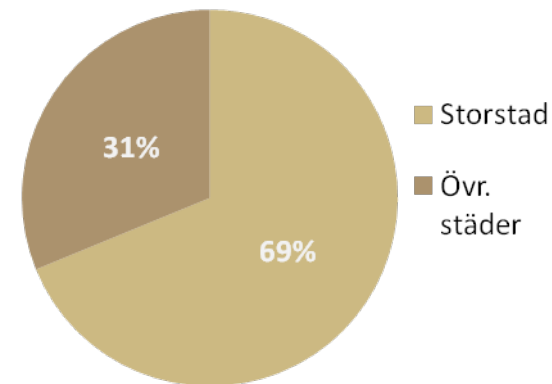
Det är en jämn fördelning mellan tjejer och killar och en viss övervikt av läsare i våra tre storstäder.



Fördelning av 52% - Kön



Fördelning av 52% - Stad

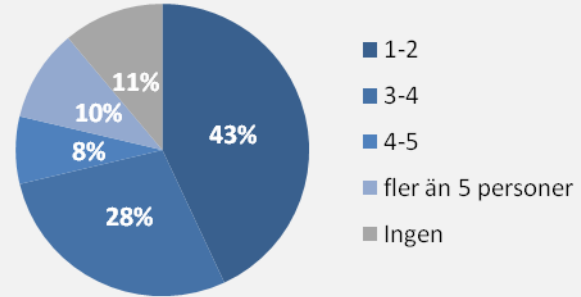


Läsande

Vilket av följande stämmer angående senaste numret av Piraja?

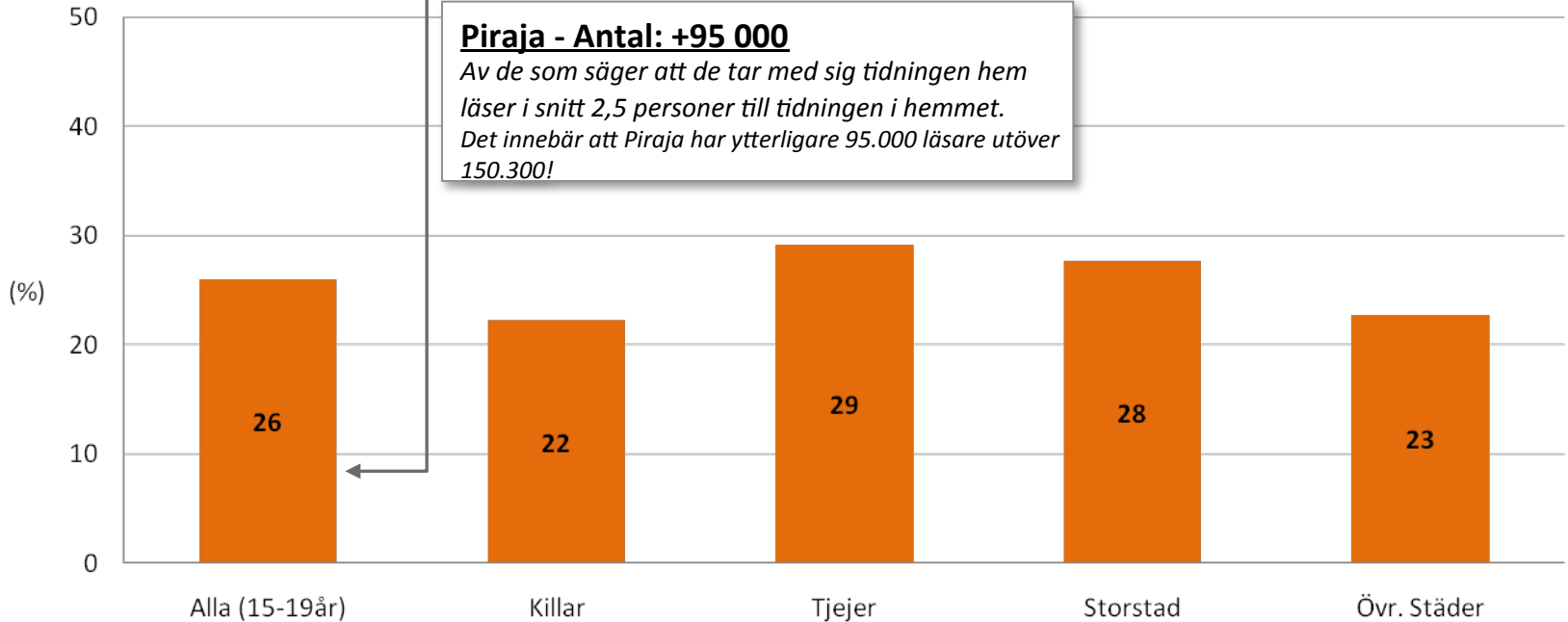
Hur många utöver dig själv har läst/tittat i ditt exemplar av Piraja? - Medelvärde 3 (2,5) pers.

Bas: Tog med tidningen



Piraja - Antal: +95 000

Av de som säger att de tar med sig tidningen hem läser i snitt 2,5 personer till tidningen i hemmet. Det innebär att Piraja har ytterligare 95.000 läsare utöver 150.300!



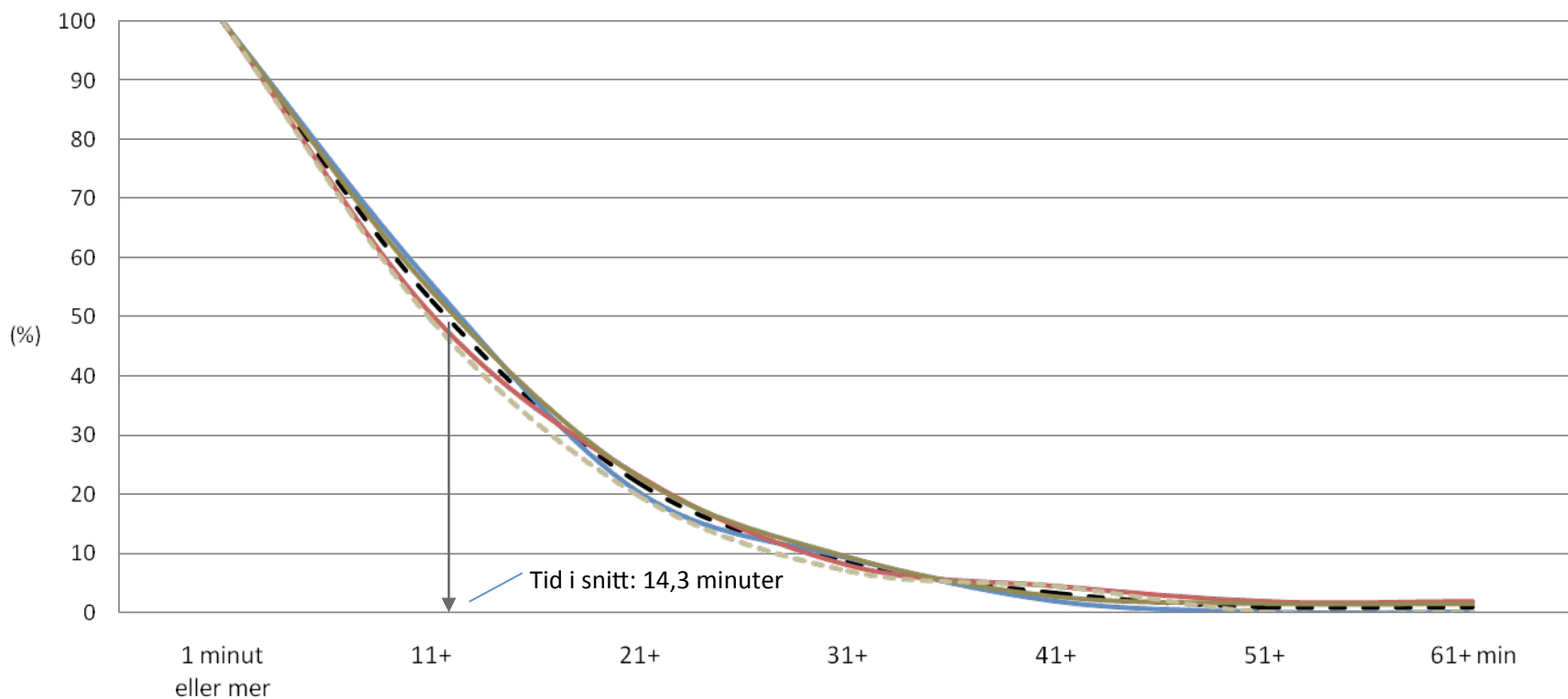
■ Jag tog med mig tidningen

Singel (Bas: Läsare)

Tid åt senaste numret

Hur lång tid ungefär ägnade du Piraja?

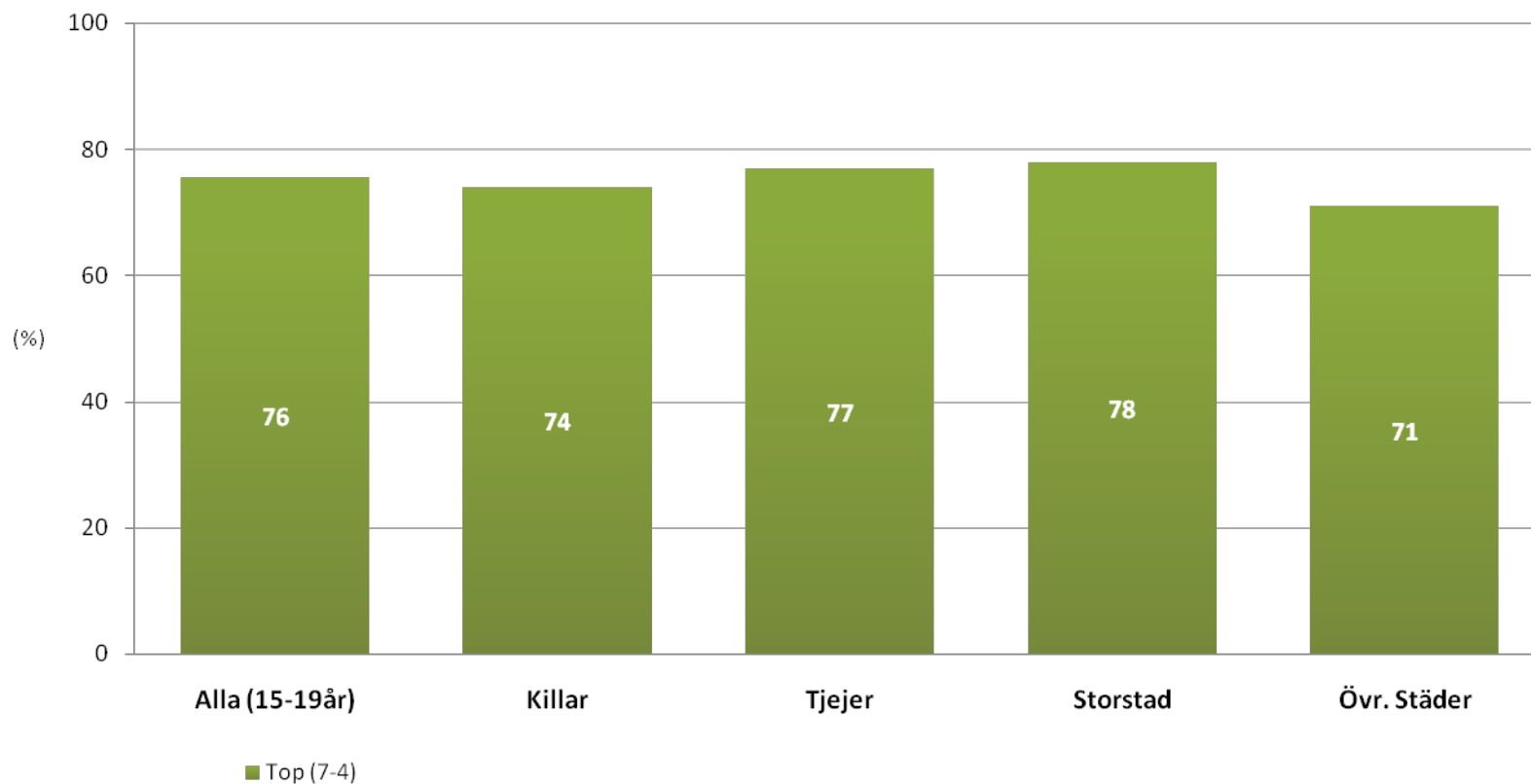
Nedanstående diagram visar tiden läsarna la på senaste numret av Piraja.
I snitt ägnade man drygt 14 minuter åt tidningen.





Betyg

Vilket betyg ger du Piraja
(Bra betyg)



Singel (Bas: Läst tidningen)

Skala: (7 Mycket bra, 6, 5, 4, 3, 2, 1 Inte alls bra)

Läsande

Ungefär hur stor andel av Piraja har du läst?

